

**ТЕРРОРИЗМ  
УГРОЗА ОБЩЕСТВУ**

## РЕКОМЕНДАЦИИ гражданам по действиям в экстремальных ситуациях

Настоящие рекомендации выработаны Службой по борьбе с терроризмом Управления ФСБ на основе анализа документальных материалов органов МВД и ФСБ России, связанных с расследованием преступлений, с учетом особенностей поведения человека в экстремальных и чрезвычайных ситуациях.

Цель рекомендаций — помочь гражданам правильно ориентироваться и действовать в экстремальных и чрезвычайных ситуациях, а также обеспечить создание условий, способствующих расследованию преступлений.

### I. Обнаружение подозрительного предмета, который может оказаться взрывным устройством

В последнее время часто отмечаются случаи обнаружения гражданами подозрительных предметов, которые могут оказаться взрывными устройствами. Подобные предметы обнаруживают в транспорте, на лестничных площадках, около дверей квартир, в учреждениях и в общественных местах. Как вести себя при их обнаружении? Какие действия предпринимать?

***Если обнаруженный предмет не должен, как вам кажется, находиться «в этом месте и в это время», не оставляйте этот факт без внимания.***

Если вы обнаружили забытую или бесхозную вещь в общественном транспорте, опросите людей, находящихся рядом. Постарайтесь установить, чья она или кто мог ее оставить. Если хозяин не установлен, немедленно сообщите о находке водителю (машинисту).

Если вы обнаружили подозрительный предмет в подъезде своего дома, опросите соседей, возможно, он принадлежит им. Если владелец не установлен — немедленно сообщите о находке в ваше отделение милиции.

Если вы обнаружили подозрительный предмет в учреждении, медленно сообщите о находке администрации.

Во всех перечисленных случаях:

- **не трогайте, не вскрывайте и не передвигайте находку;**
- зафиксируйте время обнаружения находки;
- постарайтесь сделать так, чтобы люди отошли как можно дальше от опасной находки;
- обязательно дождитесь прибытия оперативно-следственной группы;
- не забывайте, что вы являетесь самым важным очевидцем.

***Помните:*** внешний вид предмета может скрывать его настоящее назначение. В качестве камуфляжа для взрывных устройств используются

обычные бытовые предметы: сумки, пакеты, свертки, коробки, игрушки и т.п.

**Родители! Вы отвечаете за жизнь и здоровье ваших детей.** Разъясните детям, что любой предмет, найденный на улице или в подъезд может представлять опасность.

*Еще раз напоминаем:*

***Не предпринимайте самостоятельно никаких действий с находкам или подозрительными предметами, которые могут оказаться взрывными устройствами — это может привести к их взрыву, многочисленным жертвам и разрушениям!***

## **II. Получение информации о эвакуации**

Сообщение об эвакуации может поступить не только в случае обнаружения взрывного устройства и ликвидации последствий совершенного террористического акта, но и при пожаре, стихийном бедствии и т.п.

Получив сообщение от представителей властей или правоохранительных органов о начале эвакуации, соблюдайте спокойствие и четко выполняйте их команды.

Если вы находитесь в квартире, выполните следующие действия:

- возьмите личные документы, деньги и ценности;
- отключите электричество, воду и газ;
- окажите помощь в эвакуации пожилых и тяжело больных людей!
- обязательно закройте входную дверь на замок— это защит квартиру

от возможного проникновения мародеров.

Не допускайте паники, истерик и спешки. Помещение покидайте организованно.

Возвращайтесь в покинутое помещение только после разрешения ответственных лиц.

Помните, что от согласованности и четкости ваших действий будет зависеть жизнь и здоровье многих людей.

## **III. Поступление угрозы по телефону**

В настоящее время телефон является основным каналом поступления сообщений, содержащих информацию о заложенных взрывных устройствах, о захвате людей в заложники, вымогательстве и шантаже.

Как правило, фактор внезапности, возникающее паническое, а порой и шоковое состояние, да и сама полученная информация приводят к тому, что человек оказывается не в состоянии правильно отреагировать на звонок, оценить реальность угрозы и получить максимум сведений из разговора.

Звонки с угрозами могут поступить лично вам и содержать, например, требования выплатить значительную сумму денег.

Если на ваш телефон уже ранее поступали подобные звонки или у вас есть основания считать, что они могут поступить, в обязательном порядке установите на телефон автоматический определитель номера (АОН) и звукозаписывающее устройство.

При наличии АОНа сразу запишите определившийся номер телефона в тетрадь, что позволит избежать его случайной утраты.

При наличии звукозаписывающей аппаратуры сразу же извлеките кассету (минидиск) с записью разговора и примите меры к ее сохранности. Обязательно установите на ее место другую кассету.

Помните, что без номера звонившего и фонограммы разговора у правоохранительных органов крайне мало материала для работы и отсутствует доказательная база для использования в суде.

При отсутствии звукозаписывающей аппаратуры и АОНа значительную помощь правоохранительным органам для предотвращения совершения преступлений и розыска преступников окажут следующие ваши действия:

- постарайтесь дословно запомнить разговор и зафиксировать его на бумаге;
- по ходу разговора отметьте пол и возраст звонившего, особенности его (ее) речи —
  - голос (громкий или тихий, низкий или высокий),
  - темп речи (быстрый или медленный),
  - произношение (отчетливое, искаженное, с заиканием, шепелявое, с акцентом или диалектом),
  - манера речи (развязная, с издевкой, с нецензурными выражениями);
- обязательно отметьте звуковой фон (шум автомашин или железнодорожного транспорта, звук теле- или радиопаратуры, голоса, другое);
- отметьте характер звонка — городской или междугородный;
  - обязательно зафиксируйте точное время начала разговора и его продолжительность.

Необходимо, если это возможно, в ходе разговора получить ответ на следующие вопросы:

- куда, кому, по какому телефону звонит этот человек?
- какие конкретные требования он (она) выдвигает?
- выдвигает требования он (она) лично, выступает в роли посредника или представляет какую-то группу лиц?
- на каких условиях он (она) или они согласны отказаться от задманного?
- как и когда с ним (с ней) можно связаться?
- кому вы можете или должны сообщить об этом звонке?

Постарайтесь добиться от звонящего максимально возможного промежутка времени для принятия вами решений по «удовлетворению его требований» или совершения каких-либо иных действий.

**Не бойтесь запугиваний преступников,** по окончании разговора немедленно сообщите о нем в правоохранительные органы. Если есть опасения, что ваш телефон прослушивают преступники — перезвоните другого номера. Практика показывает, что сокрытие факта подобных угроз значительно осложняет положение и способствует безнаказанному совершению преступления.

Кроме угроз, выдвигаемых по телефону лично вам, преступник могут использовать ваш номер телефона для сообщения информации, которую вы должны будете передать в правоохранительные органы. Например, на ваш телефон поступает звонок, в котором неизвестный сообщает, что ваш дом заминирован. При ведении разговора такого рода старайтесь следовать изложенным выше рекомендациям и получить максимально возможную информацию. По его окончании немедленно сообщите эту информацию в правоохранительные органы.

#### **IV. Поступление угрозы в письменной форме**

Угрозы в письменной форме могут поступить к вам как по почте, так и различного рода анонимных материалах (записках, надписях, информации на дискете и т.д.).

После получения такого документа обращайтесь с ним максимально осторожно.

Постарайтесь не оставлять на нем отпечатков своих пальцев.

**Не мните документ, не делайте на нем пометок.** По возможности уберите его в чистый плотно закрываемый полиэтиленовый пакет и поместите в отдельную жесткую папку.

Если документ поступил в конверте — его вскрытие производите только с левой или правой стороны, аккуратно отрезая кромки ножницами.

**Сохраняйте все:** сам документ с текстом, любые вложения, конверт и упаковку, — ничего не выбрасывайте.

Не расширяйте круг лиц, знакомых с содержанием документа.

Все это поможет правоохранительным органам при проведении последующих криминалистических исследований.

Прием от граждан анонимных материалов, содержащих различной рода угрозы и требования, оформляется их письменным заявлением или протоколом принятия устного заявления о получении или обнаружении таких материалов.

#### **V. Захват в заложники**

Любой человек по стечению обстоятельств может оказаться заложником у преступников. При этом они, преступники, могут добиваться достижения политических целей, получения выкупа и т.п.

Во всех случаях ваша жизнь становится предметом торга для террористов.

Захват может произойти в транспорте, в учреждении, на улице, в квартире.

Если вы оказались заложником, рекомендуем придерживаться следующих правил поведения:

- **не допускайте действий, которые могут спровоцировать нападающих к применению оружия и привести к человеческим жертвам;**
- переносите лишения, оскорбления и унижения, не смотрите в глаза преступникам, не ведите себя вызывающе;
- при необходимости выполняйте требования преступников, не противоречьте им, не рискуйте жизнью окружающих и своей собственной, старайтесь не допускать истерик и паники;
- на совершение любых действий (сесть, встать, попить, сходить в туалет) спрашивайте разрешение;
- если вы ранены, постарайтесь не двигаться, этим вы сократите потерю крови;

***Помните: ваша цель — остаться в живых.***

Будьте внимательны, постарайтесь запомнить приметы преступников, отличительные черты их лиц, одежду, имена, клички, возможные шрамы и татуировки, особенности речи и манеры поведения, тематик разговоров и т.д.

Помните, что получив сообщение о вашем захвате, спецслужб уже начали действовать и предпримут все необходимое для вашего освобождения.

Во время проведения спецслужбами операции по вашему освобождению неукоснительно соблюдайте следующие требования:

- лежите на полу лицом вниз, голову закройте руками и не двигайтесь;
- **ни в коем случае не бегите навстречу сотрудникам спецслужб или от них, так как они могут принять вас за преступника;**
- если есть возможность, держитесь подальше от проемов дверей и окон.

**Если вам стало известно о готовящемся или совершенном преступлении, немедленно сообщите об этом в территориальные органы ФСБ или МВД по месту жительства.**

## **КАК СНЯТЬ СТРЕСС И ПОВЫСИТЬ СВОЮ УСТОЙЧИВОСТЬ К НЕМУ**

### **Советы психолога**

Любое столкновение с терроризмом — получение угрожающих писем и телефонных звонков, чреватые взрывом «находки», пребывание в заложниках — сильнейший стресс. О том, как эффективно его снять и восстановиться, как повысить устойчивость к стрессовому воздействию, рассказывает психиатр и психолог, генеральный директор Центра защиты от стресса Х.М.Алиев.

### ***КАК СНЯТЬ СТРЕСС*** ***Реабилитация***

Если вы испытали стресс (или переутомление) и у вас возникли неприятные ощущения — повышенное нервное напряжение, скованность, беспокойство, тревожность, страх, головная боль, снижение умственных или физических сил, — если вы хотите расслабиться или заснуть, но не можете этого добиться, используйте простые, но эффективные приемы реабилитации.

1. Легкими движениями рук, не причиняя себе боли, помассируйте наиболее напряженные или болевые участки шеи, сидя или прохаживаясь по комнате. Если руки при этом устают, их следует время от времени встряхивать, продолжая самомассаж примерно в течение 5 минут.

2. Встаньте (если это затруднительно — продолжайте сидеть или лежать), вытяните руки перед собой, держите их расслабленными в локтях и выполните первый «идеомоторный» прием: представьте себе мысленно, что ваши руки начинают плавно автоматически расходиться в разные стороны без мышечных усилий. Если руки стали расходиться, это означает, что включилось расслабление и начинается снижение стресса. Подождите, когда руки полностью разойдутся и повторите этот прием 3-4 раза подряд. Если же руки при всем вашем старании не расходятся, значит вы «зажаты». В этом случае следует сделать несколько любых привычных легких разминочных движений и несколько вдохов и выдохов, чуть более глубоких, чем обычно. Встряхните руки и повторите прием с расхождением рук еще раз.

3. Независимо от того, получился первый «идеомоторный» при или нет, разведите руки в стороны «обычным» способом и выполни\* второй «идеомоторный» прием: настройтесь мысленно на обратное плавное движение рук — друг к другу. Независимо от результата повторите этот прием 3-4 раза. Между повторами, если прием не получается, сделайте, как и в предыдущем случае, несколько привычных легких разминочных движений, вдохов и выдохов.

4. Опустив руки, мысленно представьте, что одна из них плавно всплывает вверх — вспомните, как это бывает у космонавта в невесомости. Затем подключите другую руку. Если вы выполняете эти приемы стоя, то в момент, когда руки по вашему желанию поднимутся достаточно высоко,

сделайте вдох-выдох и расслабьтесь. Вы испытаете приятное чувство внутренней легкости и полета.

5. После того как вы выполнили «идеомоторные» приемы — получились они или нет, — сразу же садитесь или ложитесь — именно сейчас наступает желаемый результат: чувство облегчения, внутренней свобод Вас отпустило. Стресс снят. Голова стала ясной. Вы испытываете се жечь, бодрость, полноту сил.

*Примечание.* При выполнении ключевых «идеомоторных» приемов, особенно стоя, расслабление сопровождается самопроизвольным автоколебанием тела. Ритмичное приятное покачивание — закономерная реакция расслабления, ее не следует сдерживать: «ложитесь» на эти автоколебания, как на волну. Это хороший прием для тренировки против укачивания и для выработки высоких координационных качеств.

Подобранный вами ключевой прием — тот, который выполнял легче всего, вы можете затем использовать отдельно, без выполнения всей процедуры реабилитации. Естественно, глубина расслабления будет не столь полной, однако и одного приема будет вполне достаточно, чтобы в нужный момент, в ответственной ситуации одним незаметным коротким действием снять нежелательные «нервные зажимы», сбросить нервное перенапряжение, быстро овладеть самоконтролем, почувствовать уверенность в себе.

## **КАК ПОВЫСИТЬ УСТОЙЧИВОСТЬ К СТРЕССУ**

### *Антистрессовая подготовка*

Курс тренировки, направленной на повышение устойчивости к стрессу (снижение утомляемости, состоит из 5 получасовых тренировочных занятий, выполняемых в удобное для каждого время, но начинать курс профилактики следует не до, а после рабочего дня.

Уже после 3-го или 4-го занятия вырабатываются навыки не только для снятия нервного перенапряжения, но и для эффективной мобилизации, повышается способность лучше контролировать себя в ответственных стрессовых ситуациях и преодолевать большие эмоциональные, умственные или физические нагрузки с меньшим ущербом для здоровья.

Для антистрессовой подготовки используются те же ключевые «идеомоторные» приемы, однако арсенал курса предполагает их большее разнообразие для более быстрого и эффективного подбора индивидуального ключа.

«Идеомоторные» приемы можно использовать не только для снятия нервного перенапряжения и расслабления, но и как тест «на зажатость», с помощью которого всегда можно быстро проверить себя на степень нервной напряженности.

Эффективность курса обеспечивается дополнительным включением специального раскрепощающего упражнения «Сканирование», помогающего основной «идеомоторной» тренировке, а саму «идеомоторную» тренировку используют уже не только как приемы для снятия напряжения, расслабления



или мобилизации, а как базовый психофизиологический фон для выработки навыков саморегуляции.

### **ТЕСТ НА «ЗАЖАТОСТЬ»**

Когда требуется оценить свою исходную нервную зажатость (степень стресса), достаточно использовать любой из трех вышеописанных «идеомоторных» приемов. Например, встаньте и вытяните руки перед собой, мысленно представьте, что ваши руки начинают плавно расходиться в стороны. Если они не подчиняются вашей воле, значит, связь между волей и организмом нарушена повышенной нервной напряженностью. Следует сделать несколько раскрепощающих легких разминочных упражнений.

### **УПРАЖНЕНИЕ «СКАНИРОВАНИЕ»**

Это упражнение содержит специальную последовательность повторяемых циклических механических движений, которые позволяют выявить именно то движение, которое в большей степени подходит для вашего раскрепощения.

1. В течение полминуты выполняйте любые легкие и приятные для вас повторяемые круговые повороты головы.

2. В течение полминуты выполняйте любые легкие и приятные для вас повторяемые движения плечевого пояса.

3. В течение полминуты выполняйте любые легкие и приятные для вас повторяемые круговые движения бедер, наподобие вращения обруча

4. В течение полминуты выполняйте любые легкие и приятные для вас повторяемые движения на уровне колен.

5. Движение, которое показалось вам самым легким и приятным повторите в течение полминуты. Это и есть ваше ключевое раскрепощающее движение. Возможно, оно вам знакомо по обыденной жизни - именно это движение вы непроизвольно делали в моменты нервного напряжения. Теперь вы выполняете его сознательно.

## **ВЫРАБОТКА ПСИХОЛОГИЧЕСКОЙ УСТОЙЧИВОСТИ**

Выполняя «идеомоторные» приемы из раздела «Как снять стресс. Реабилитация», следуйте двум правилам.

1. Если реализации желаемого «идеомоторного» движения препятствует нервное напряжение, сделайте короткий вдох-выдох.

2. Достигнув состояния расслабления, начните вырабатывать навыки устойчивости к стрессу. Мысленно представьте себе образ стрессового раздражителя, который лишает вас уверенности в себе, выбивает вас из колеи и по отношению к которому вы стремитесь повисить свои психологическую устойчивость (страх, от которого надо избавиться беспокойство перед предстоящим экзаменом, встречей с неприятным! человеком, выступлением,

соревнованием и т.д.). При этом следите за ответной реакцией организма, которая может проявиться в виде раз личных «нервных» ощущений («ватные» ноги, мелкая дрожь, изменение дыхания, сердцебиение и др.). Снимите стресс коротким вдохом выдохом, растворите возникшие неприятные ощущения с помощью удобных для вас приемов, физических упражнений. Повторите эту процедуру 2-3 раза.

Уже после 2-3 повторений упражнения образ раздражителя перестает вызывать нежелательную стрессовую реакцию организма не только во время тренировки, но и в реальной жизни. Ваша психологическая устойчивость повысилась. Кроме того, вы заметите, что стали меньше уставать и гораздо успешнее преодолеваете различные стрессовые ситуации, быстрее овладеваете собой.

*Приведенные рекомендации основаны на отечественном методе саморегуляции «Ключ» (автор метода — Х.М.Алиев), который успешно применялся для экстренной реабилитации пострадавших от террористов взрослых и детей в Кизляре и Каспийске, для психологического восстановления освобожденных заложников, для профессиональной подготовки диспетчеров и т.д.*

## **РЕКОМЕНДАЦИИ** **руководителям предприятий,** **организаций и учреждений** **по действиям в экстремальных ситуациях**

Настоящие рекомендации выработаны Службой по борьбе с терроризме Управления ФСБ по городу Москве и Московской области на основе анализа документальных материалов органов МВД и ФСБ России, связанных с расследованием преступлений, с учетом особенностей поведения человека в экстремальных и чрезвычайных ситуациях.

Учитывая возможность совершения террористических актов на территории предприятий, учреждений, организаций и фирм (в дальнейшем объектов), перед их руководителями встают задачи как по обеспечению их безопасности, так и по выработке и выполнению плана действий в случае поступления сообщений, содержащих угрозы террористического характера.

Цель данных рекомендаций — помочь руководителям объекте правильно ориентироваться и действовать в экстремальных и чрезвычайных ситуациях, а также обеспечить условия, способствующие расследованию преступлений правоохрательными органами.

С учетом особенностей объекта их руководителям надлежит совместно с правоохрательными органами (ФСБ и МВД России) в обязательном порядке разработать инструкции и планы действий на случай возникновения следующих чрезвычайных ситуаций.

## **I. Обнаружение подозрительного предмета, который может оказаться взрывным устройством**

В последнее время на объектах участились случаи обнаружения подозрительных предметов, которые могут оказаться взрывными устройствами. Что предпринимать для уменьшения вероятности нахождения их на территории, как вести себя при их обнаружении?

В качестве мер предупредительного характера рекомендуем:

- ужесточение пропускного режима при входе и въезде на территорию объекта, установку систем сигнализации, аудио- и видеозаписи;
- ежедневные обходы территории предприятия и осмотр мест с средоточения опасных веществ на предмет своевременного выявления взрывных устройств или подозрительных предметов;
- периодическую комиссионную проверку складских помещений;
- более тщательный подбор и проверку кадров;
- организацию и проведение совместно с сотрудниками правоохранительных органов инструктажей и практических занятий по действиям при чрезвычайных происшествиях;
- при заключении договоров на сдачу складских помещений в аренду в обязательном порядке включать пункты, дающие право администрации предприятия при необходимости осуществлять проверку сдаваемых помещений по своему усмотрению.

***В случае обнаружения подозрительного предмета незамедлительно сообщите о случившемся в правоохранительные органы по телефонам территориальных подразделений ФСБ и МВД России.***

До прибытия оперативно-следственной группы дайте указание сотрудникам находиться на безопасном расстоянии от обнаруженного предмета в соответствии с приложением № 1.

В случае необходимости приступите к эвакуации людей согласно имеющемуся плану.

***Помните: в соответствии с законодательством руководитель несет персональную ответственность за жизнь и здоровье своих сотрудников.***

- Обеспечьте возможность беспрепятственного подъезда к месту обнаружения подозрительного предмета автомашин правоохранительных органов, скорой медицинской помощи, пожарной охраны, сотрудников министерства по чрезвычайным ситуациям, служб эксплуатации.
- Обеспечьте присутствие лиц, обнаруживших находку, до прибытия оперативно-следственной группы и фиксацию их установочных данных.
- Во всех случаях дайте указание не приближаться, не трогать, не вскрывать и не перемещать находку. Зафиксируйте время ее обнаружения.

***Помните:*** внешний вид предмета может скрывать его настоящее назначение. В качестве камуфляжа для взрывных устройств используются

обычные бытовые предметы: сумки, пакеты, свертки, коробки, игрушки и т.п.

***Еще раз напоминаем: не предпринимайте самостоятельно никаких действий со взрывными устройствами или подозрительными предметами — это может привести к взрыву, многочисленным жертвам и разрушениям!***

## **II. Поступление угрозы по телефону**

В настоящее время телефон является основным каналом поступления сообщений, содержащих информацию о заложенных взрывных устройствах, о захвате людей в заложники, вымогательстве и шантаже.

**Не оставляйте без внимания ни одного подобного сигнал: Обеспечьте своевременную передачу полученной информации в правоохранительные органы.**

Значительную помощь правоохранительным органам при проведении оперативно-розыскных мероприятий по данным фактам окажут следующие действия предупредительного характера:

- проведение инструктажей персонала о порядке действий при приеме телефонных сообщений с угрозами террористического характера в соответствии с приложением № 2.
- оснащение телефонов объекта, указанных в официальных справочниках, автоматическими определителями номера (АОНами) и звуке записывающей аппаратурой.

## **III. Поступление угрозы в письменной форме**

Угрозы в письменной форме могут поступить на объект как по почте, та и в результате обнаружения различного рода анонимных материалов (записок, надписей, информации на дискете и т.д.).

Обеспечьте четкое соблюдение персоналом объекта правил обращения с анонимными материалами (Приложение № 3).

Примите меры к сохранности и своевременной передаче в правоохранительные органы полученных материалов.

## **IV. Захват заложников**

Любой объект может стать местом захвата или удержания заложнике. При этом преступники могут добиваться достижения своих политических целей или получения выкупа. В подобных ситуациях в качестве гаранта при переговорах террористы обычно используют руководителей объектов.

Во всех случаях жизнь людей становится предметом торга и находится в постоянной опасности.

Захват всегда происходит неожиданно. Вместе с тем выполнение мер предупредительного характера (ужесточение пропускного режима при входе и въезде на территорию объекта, установка систем сигнализации, аудио- и видеозаписи, проведение более тщательного подбора и проверки кадров, организация и проведение совместно с сотрудниками правоохранительных органов инструктажей и практических занятий по действиям при чрезвычайных происшествиях) поможет снизить вероятность захвата людей на объекте.

При захвате людей в заложники необходимо:

- о сложившейся на объекте ситуации незамедлительно сообщить в правоохранительные органы;
- не вступать в переговоры с террористами по собственной инициативе;
- принять меры к беспрепятственному проходу (проезду) на объект сотрудников правоохранительных органов, МЧС, автомашин скорой медицинской помощи;
- по прибытии сотрудников спецподразделений ФСБ и МВД оказать им помощь в получении интересующей их информации;
- при необходимости выполнять требования преступников, если это не связано с причинением ущерба жизни и здоровью людей, не противоречить преступникам, не рисковать жизнью окружающих и своей собственной;
- не допускать действий, которые могут спровоцировать нападающих к применению оружия и привести к человеческим жертвам.

**ПРИЛОЖЕНИЕ № 1****Рекомендуемые зоны эвакуации и оцепления при обнаружении взрывного устройства или подозрительного предмета, который может оказаться взрывным устройством**

1. Граната РГД-5.....не менее 50 метров
2. Граната Ф-1.....не менее 200 метров
3. Тротиловая шашка массой 200 граммов.....45 метров
4. Тротиловая шашка массой 400 граммов.....55 метров
5. Пивная банка 0,33 литра.....60 метров
6. МинаМОН-50.....85 метров
7. Чемодан (кейс).....230 метров
8. Дорожный чемодан.....350 метров
9. Автомобиль типа «Жигули».....460 метров
10. Автомобиль типа «Волга».....580 метров
11. Микроавтобус.....920 метров
12. Грузовая автомашина (фургон).....1240 метров

**О порядке приема сообщений, содержащих угрозы террористического характера, по телефону**

Правоохранительным органам значительно помогут для предотвращения совершения преступлений и розыска преступников следующие ваши действия:

- постарайтесь дословно запомнить разговор и зафиксировать его на бумаге;
- по ходу разговора отметьте пол, возраст звонившего и особенности его (ее) речи —
  - голос (громкий или тихий, низкий или высокий),
  - темп речи (быстрый или медленный),
  - произношение (отчетливое, искаженное, с заиканием, шепелявое, с акцентом или диалектом),
  - манера речи (развязная, с издевкой, с нецензурными выражениями);
- обязательно отметьте звуковой фон (шум автомашин или железнодорожного транспорта, звук теле- или радиоаппаратуры, голоса, другое);
- отметьте характер звонка — городской или междугородный;
- обязательно зафиксируйте точное время начала разговора и его продолжительность;
- в любом случае постарайтесь в ходе разговора получить ответы на следующие вопросы —
  - куда, кому, по какому телефону звонит этот человек?
  - какие конкретные требования он (она) выдвигает?
  - выдвигает требования он (она) лично, выступает в роли посредника или представляет какую-то группу лиц?
  - на каких условиях он (она) или они согласны отказаться от задуманного?
  - как и когда с ним (с ней) можно связаться?
  - кому вы можете или должны сообщить об этом звонке?
- постарайтесь добиться от звонящего максимально возможного промежутка времени для принятия вами и вашим руководством решений или совершения каких-либо действий;
- если возможно, еще в процессе разговора сообщите о нем руководству объекта, если нет — немедленно по его окончанию;
- не распространяйтесь о факте разговора и его содержании, максимально ограничьте число людей, владеющих информацией;
- при наличии автоматического определителя номера (АОНа) запишите определившийся номер телефона в тетрадь, что позволит изб( жать его случайной утраты;

- при использовании звукозаписывающей аппаратуры сразу же и: влеките кассету (минидиск) с записью разговора и примите меры к ее сохранности, обязательно установите на ее место другую.



**Правила обращения с анонимными материалами, содержащими угрозы террористического характера**

1. После получения такого документа обращайтесь с ним максимально осторожно. По возможности уберите его в чистый плотно закрываемый полиэтиленовый пакет и поместите в отдельную жесткую папку.

2. Постарайтесь не оставлять на нем отпечатков своих пальцев.

3. Если документ поступил в конверте— его вскрытие производите только с левой или правой стороны, аккуратно отрезая кромки ножницами.

4. Сохраняйте все: сам документ с текстом, любые вложения, конверт и упаковку — ничего не выбрасывайте.

5. Не расширяйте круг лиц, знакомившихся с содержанием документа.

6. Анонимные материалы направляются в правоохранительные органы с сопроводительным письмом, в котором указываются конкретные признаки анонимных материалов (вид, количество, каким способом и на чем исполнены, с каких слов начинается и какими заканчивается текст, наличие подписи и т.п.), а также обстоятельства, связанные с их распространением, обнаружением или получением.

**7. Анонимные материалы не должны сшиваться, склеиваться, на них не разрешается делать надписи, подчеркивать или обводить отдельные места в тексте, писать резолюции и указания, также запрещается их мять и сгибать. При исполнении резолюций и других надписей на сопроводительных документах не должно оставаться давленных следов на анонимных материалах.**

8. Регистрационный штамп проставляется только на сопроводительных письмах организации и заявлениях граждан, передавших анонимные материалы в инстанции.

## ВЗРЫВЧАТЫЕ ВЕЩЕСТВА

### Краткие сведения о наиболее распространенных взрывчатых веществах (ВВ), их классификация, правила техники безопасности при обращении с ними

**Взрывчатые вещества** — индивидуальные вещества или смеси, способные под влиянием какого-либо внешнего воздействия (нагревание, удар, трение, взрыв другого ВВ) к быстрой самораспространяющейся химической реакции с выделением большого количества энергии образованием газов.

Для взрывчатых веществ характерны два режима химического превращения — детонация и горение.

**Детонация** — распространение со сверхзвуковой скоростью зоны быстрой реакции в результате передачи энергии посредством ударной волны. Материалы, находящиеся в контакте с зарядом детонирующего ВВ, сильно деформируются и дробятся (местное или бризантное действие вне взрыва), а образующиеся газообразные продукты при расширении перемещают их на значительное расстояние (фугасное действие).

**Бризантность** — способность ВВ при взрыве производить дробление среды в непосредственной близости к заряду. Чем мельче осколки тем более бризантно вещество.

**Горение** — физико-химический процесс, при котором превращение вещества сопровождается интенсивным выделением энергии, теш и массообменом с окружающей средой. Горение при определенных условиях может переходить в детонацию. По условиям этого перехода взрывчатые вещества делят на несколько групп.

**Иницирующие ВВ.** Воспламеняются под действием слабого и пульса и горят в десятки и даже сотни раз быстрее других, их горек легко переходит в детонацию. К ним относятся азиды некоторых мет; лов (свинца, золота), гремучая ртуть, соли стрихниновой кислоты (стрихнаты), соли тяжелых металлов с хлоратами, перхлоратами, различные перекисные соединения. Применяются для возбуждения взрывчатого превращения других ВВ. *Иницирующие вещества относятся к сам\* опасным и непредсказуемым.*

**Бризантные ВВ** (вторичные, дробящие ВВ). Занимают промежуточное положение между иницирующими и метательными ВВ, основной режим взрывчатого превращения которых — детонация, возбуждаемая действием взрыва иницирующего ВВ. Могут представлять собой индивидуальные соединения или смеси различных веществ. Основными представителями индивидуальных ВВ являются тринитротолуол (тротил, тол), тринитробензол, гексоген, октоген, ДИНА, тетрил, нитроглицерин, нитраты целлюлозы, ТЭН и др. К смесевым соединениям относятся сплавы нитросоединений (например, тротила с динитронафталином, гексогеном, тринитроксилолом); механлческие смеси нитросоединений или их сплавов с порошкообразным алюминием или другими веществами; аммониты — смеси аммиачной селитры с нитросоединениями (например, аммотолы); смеси на

основе жидких нитратов (нитроглицериновые ВВ, динамиты); смеси мощных индивидуальных ВВ с флегматизаторами (парафин и другие легкоплавкие вещества) и др. Применяются в режиме детонации для промышленных взрывных работ, снаряжения боеприпасов и др.

*Метательные ВВ.* Под действием начального импульса горение в детонацию не переходит. К ним относятся пороха и твердое ракетное топливо. В ствольных системах используют пороха на основе нитрата целлюлозы: пироксилиновые и баллиститы. В ракетных системах в основном применяют композиции, содержащие небольшое количество полимерного связующего, окислитель, горючее (алюминий), а иногда и мощные индивидуальные ВВ.

*Пиротехнические составы.* Смеси, горение которых сопровождается световыми, тепловыми, звуковыми, дымовыми и реактивными пиротехническими эффектами. Основа большинства пиротехнических средств — смеси окислителя с горючим.

В качестве горючего в основном используют металлы (магний, алюминий и их сплавы, реже титан и цирконий), углеводородные смеси (керосин, бензин, мазут), углеводы (крахмал), древесину, опилки и др.; в качестве окислителя — нитраты, хлораты и перхлораты щелочных и щелочноземельных металлов, оксиды некоторых металлов (оксид железа III, оксид марганца IV). Помимо окислителя и горючего в пиротехнические составы вводят связующие (для придания необходимых механических свойств), флегматизаторы и стабилизаторы (для обеспечения безопасности при изготовлении и хранении), соли и органические красители (для получения окрашенного пламени и сигнальных дымов), вещества, усиливающие излучение пламени, и т.п. Большинство пиротехнических составов обладают взрывчатыми свойствами.

**Практически все взрывчатые вещества ядовиты, чувствительны к механическим воздействиям и нагреванию. Обращение с ними требует предельного внимания и осторожности!**

### *Сокращенные названия взрывчатых веществ*

**ТНТ** — тринитротолуол

**ТЭН** (пентолит) — тетранитропентоэритрит

**ТГ** — смесь или сплав тротила с гексогеном

**ПВВ** — пластичное взрывчатое вещество (пластит)

**ГР** — граммонит

**ДИНА** — диэтанолнитраминдинитрат


**тетрил** — тринитрофенилметилнитрамин

**октоген** — циклотетраметилентетранитрамин

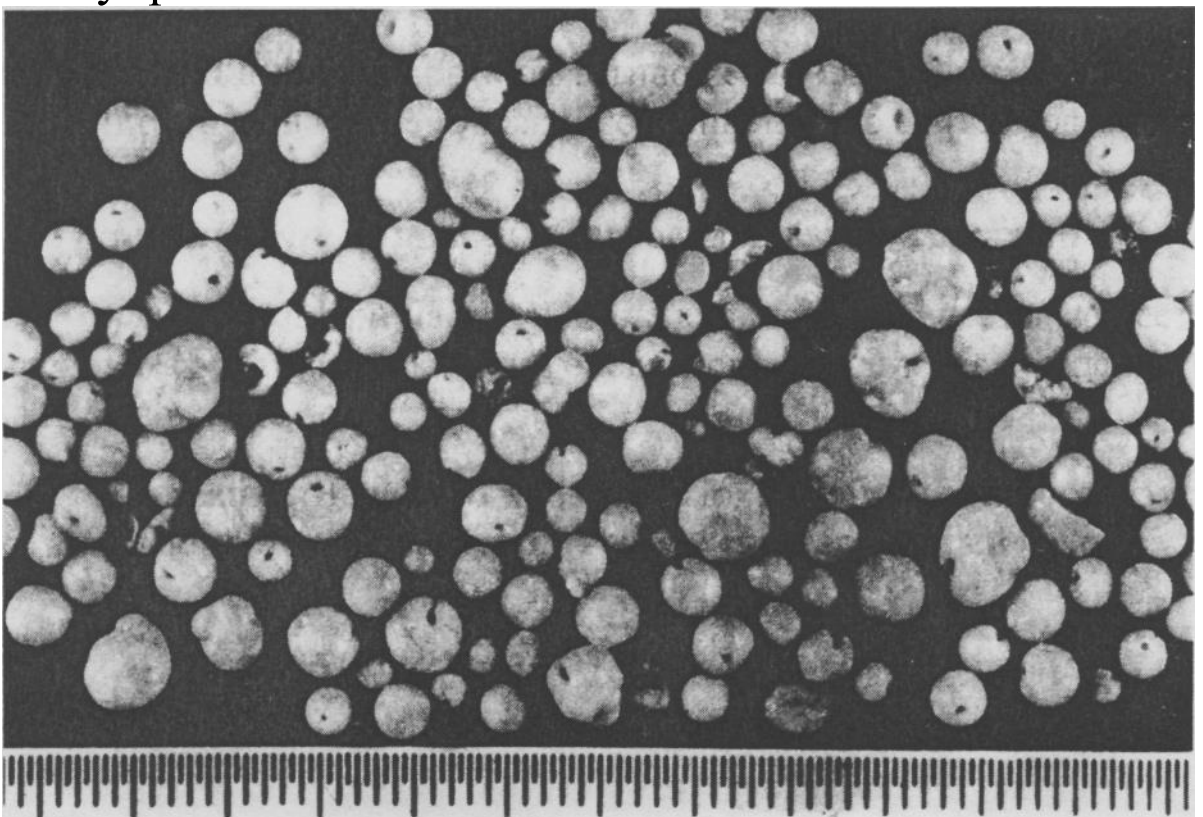
**гексоген** — 1,3,5-тринитро-1,3,5-триазиоциклогексан

**окфол** — флегматизированный октоген

## ТРОТИЛ



Чешуированный



Гранулированный (гранулотол)

**Классификация.** Тринитротолуол (тротил, тол, ТНТ) относится бризантным взрывчатым веществам.

**Внешний вид.** Тринитротолуол (тротил, тол, ТНТ) — кристаллическое вещество различных оттенков желтого цвета. Встречается в виде:

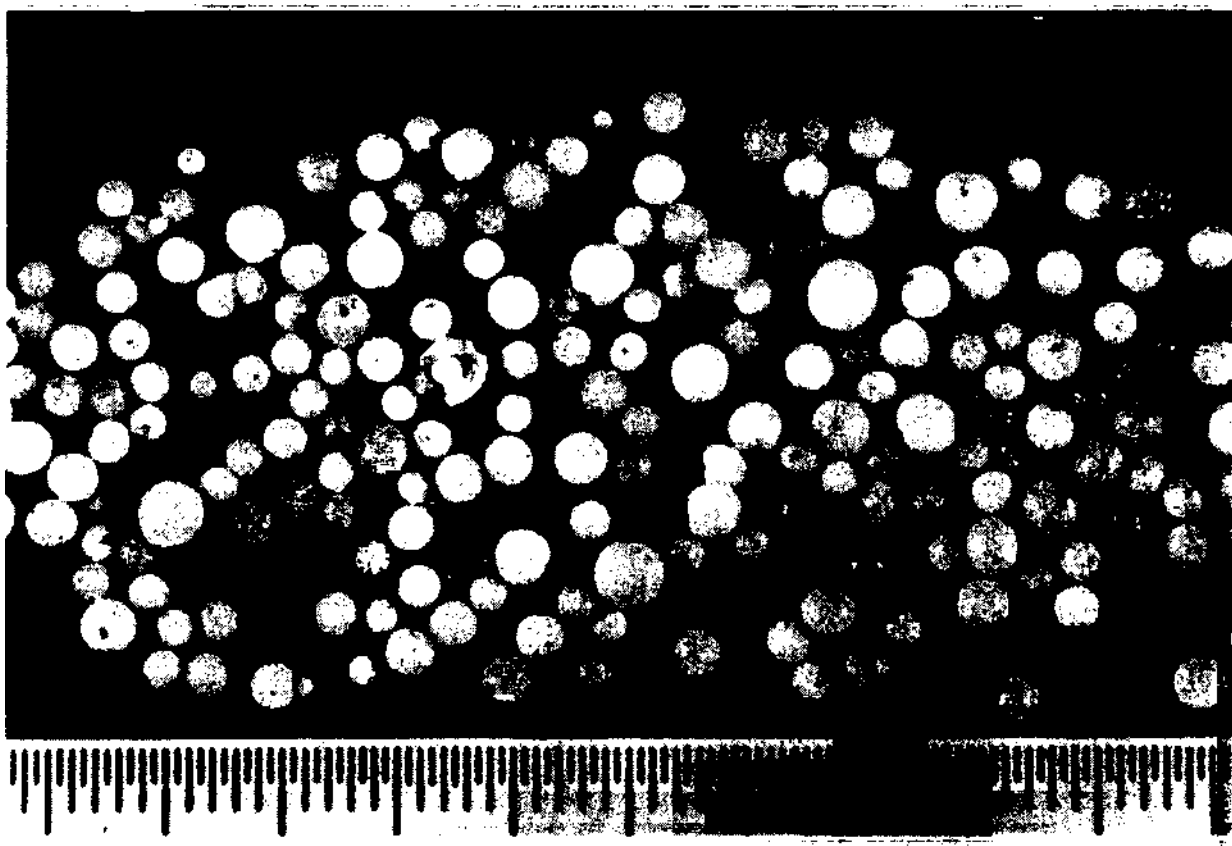
- чешуированного — в виде чешуек толщиной до 1 мм;
- гранулированного (гранулотол) — в виде сферических гран 1-4 мм с несквозными отверстиями;
- литого изделия различной формы;
- смеси и сплавов с другими взрывчатыми веществами — гексогеном (ТГ), тетранитропентозэритритом (ТЭН или пенталит), аммиачной селитрой (аммотолы), динитронафталином и невзрывчатыми веществами.

**Термопроба.** При нагревании небольшого количества вещества (спичечную головку) в пламени горелки происходит расплавление вещества с последующим горением (яркое пламя) и большим выделением копоти. Сгорая, оставляет малое количество шлаков.

**Внимание!** При нагревании большого количества вещество взрывается!

**Осторожно!** Вещество ядовито! При попадании в организм человека вызывает острое отравление, возможен смертельный исход!

## АММИАЧНАЯ СЕЛИТРА




**Классификация.** Аммиачная селитра (аммония нитрат)— азотное удобрение. Применяют при производстве ВВ (аммонитов, гранулитов и т.д.).

**Внешний вид.** Бесцветные гигроскопические кристаллы.

**Термопроба.** При нагревании небольшого количества вещества (с спичечную головку) в пламени горелки происходит расплавление вещества и разложение без остатка.

**Осторожно!** Вещество ядовито! При попадании в организм челе века вызывает острое отравление, возможен смертельный исход!

# ГЕКСОГЕН



**Классификация.** Гексоген (1,3,5-тринитро-1,3,5-триазициклогексан) — бризантное взрывчатое вещество в виде индивидуального соединения, относится к нитроаминам.

**Внешний вид.** Гексоген — порошкообразное вещество белого цвета (внешне напоминает бытовую соль). Встречается в виде:

- индивидуального вещества (крайне редко);
- смеси с флегматизаторами (воск, парафин и т.д.) — флегматизированный гексоген (например, А-9-1 — порошкообразное вещество оранжевого цвета или изделие такого же цвета).

**Термопроба.** При нагревании небольшого количества гексогена (со спичечную головку) в пламени горелки горит ярким желто-оранжевым пламенем. Сгорая, не оставляет шлаков. При нагревании небольшого количества флегматизированного гексогена происходит подплавление воскпарафиновых компонентов, вещество горит ярким желто-оранжевым пламенем, практически не оставляя шлаков.

**Внимание!** При нагревании большого количества вещество взрывается!

**Осторожно!** Вещество ядовито! При попадании в организм человека вызывает острое отравление, возможен смертельный исход!

## ПВВ-5А

### Взрывчатое вещество военного назначения



**Классификация.** Пластиты — взрывчатые вещества на основе гексогена, в качестве добавок используют полиизобутилен и минеральные масла (ПВВ-5А). Относится к бризантным взрывчатым веществам.

**Внешний вид.** Пластиты — представляют собой пластичную массу (типа пластилина) различных цветов — от светло-желтого до кремового. При механическом отделении между фрагментами вещества образуются характерные «нити». Имеет запах индустриального масла.


**Термопроба.** При нагревании небольшого количества вещества (со спичечную головку) в пламени горелки происходит горение ярким пламенем практически без копоти. Сгорая, оставляет большое количество шлаков.

**Внимание!** При нагревании большого количества вещества взрывается!

**Осторожно!** Вещество ядовито! При попадании в организм человека вызывает острое отравление, возможен смертельный исход!



## ОКФОЛ



**Классификация.** Окфол — флегматизированный октоген (октоген — белый порошок, внешне напоминающий бытовую соль), относится к смешевым бризантным ВВ.

**Внешний вид.** Окфол встречается в виде порошкообразного вещества розового цвета или прессованного изделия.


**Термопроба.** При нагревании небольшого количества окфола происходит подплавление воскопарафиновых компонентов, вещество горит ярким желто-оранжевым пламенем, практически не оставляя шлаков.

**Внимание!** При нагревании большого количества вещество взрывается!

**Осторожно!** Вещество ядовито! При попадании в организм человека вызывает острое отравление, возможен смертельный исход!

# ГРАММОНИТ

## Смесевое взрывчатое вещество



**Классификация.** Граммонит (ГР) — гранулированный аммонит (аммонит— смесевое ВВ в состав которого входят аммиачная селитра как со взрывчатым веществом: тротилом, гексогеном или динитронафтолом, — так и с невзрывчатым горючим: торфом, древесной мукой, порошками металлов и др.). Граммонит 79/21-В представляет собой смесь аммиачной селитры с тротилом. Относится к бризантным взрывчатым веществам.

**Внешний вид.** Граммонит 79/21-В — кристаллическое вещество желтого цвета. На фото: аммиачная селитра в виде гранул и тротил в виде чешуек толщиной до 1 мм.

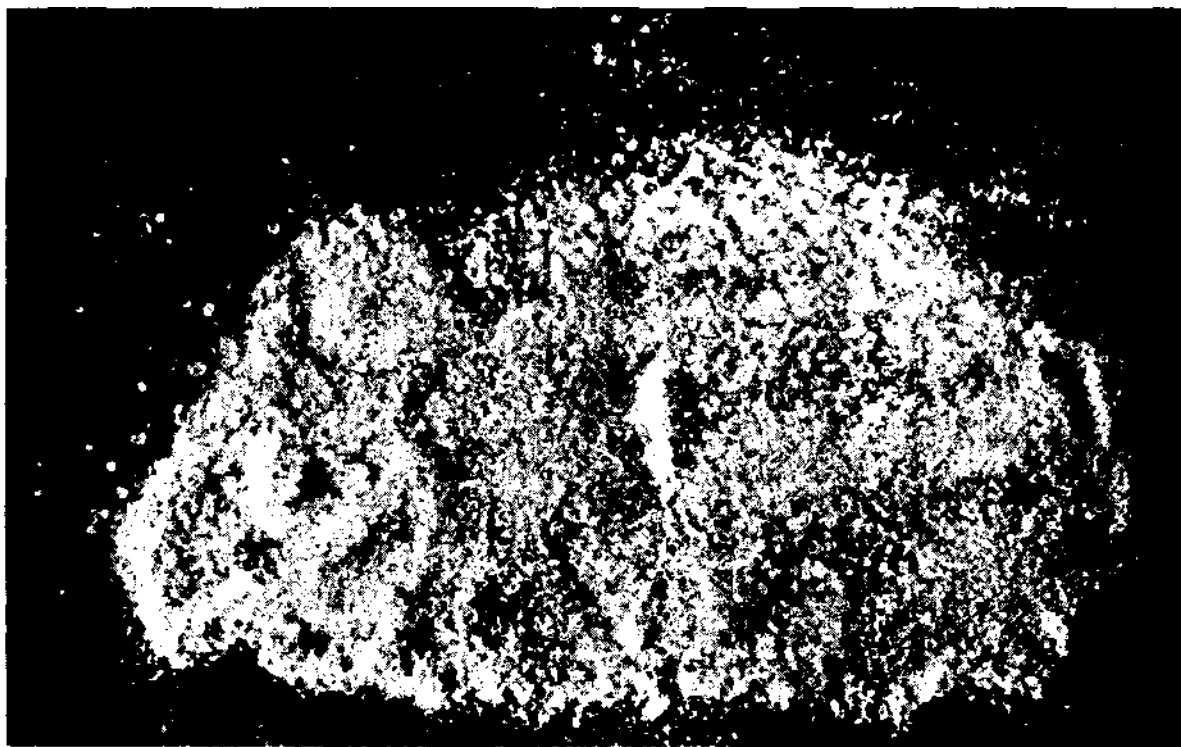
**Термопроба.** При нагревании небольшого количества (со спичечную головку) вещества в пламени горелки происходит расплавление вещества с последующим горением (яркое пламя) и большим выделением копоти. Сгорая, оставляет малое количество шлаков.

**Внимание!** При нагревании большого количества вещества взрывается!

**Осторожно!** Вещество ядовито! При попадании в организм человека вызывает острое отравление, возможен смертельный исход!

## АММОНИТ Т-19

### Промышленное взрывчатое вещество



**Классификация.** Аммониты — смесевые соединения аммиачной селитры с:

- взрывчатыми веществами — тротилом (аммоналы), гексогеном, динитронафталином, нитроглицерином, пентаэритриттетранитратом и т. д.;
- с невзрывчатым горючим (динамоны) — торфом, древесной мукой, техническими маслами, порошком алюминия (аммоналы).

**Аммонит Т-19** — смесь аммиачной селитры с тротилом, хлоридом натрия. Относится к бризантным смесевым ВВ.

**Внешний вид.** Аммониты — кристаллические вещества различных оттенков желтого цвета. Встречается в виде:

- порошкообразных веществ;
- гранулированных веществ (граммониты.) — в виде сферических гранул 1-4 мм.


**Термопроба.** При нагревании небольшого количества (со спичечную головку) вещества в пламени горелки происходит расплавление вещества с последующим горением (яркое пламя) и большим выделением копоти. Сгорая, оставляет малое количество шлаков.

**Внимание!** При нагревании большого количества вещество взрывается!

**Осторожно!** Вещество ядовито! При попадании в организм человека вызывает острое отравление, возможен смертельный исход!

## АММОНИТ № 6 ЖВ

### Промышленное взрывчатое вещество



**Классификация.** Аммониты — смесевые соединения аммиачной селитры с:

- взрывчатыми веществами — тротилом (аммонолы), гексогеном, динитронафталином, нитроглицерином, пентаэритриттетранитра-том и т. д.;
- с невзрывчатым горючим (динамоны) — торфом, древесной мукой, техническими маслами, порошком алюминия (аммоналы).

**Аммонит № 6 ЖВ** — смесь ожелезненной аммиачной селитры с тротилом. Относится к бризантным смесевым ВВ.

**Внешний вид.** Аммониты — кристаллические вещества различных оттенков желтого цвета. Встречается в виде:

- порошкообразных веществ;
- гранулированных веществ (граммониты) — в виде сферических гранул 1-4 мм.


**Термопроба.** При нагревании небольшого количества (со спичечную головку) вещества в пламени горелки происходит расплавление вещества с последующим горением (яркое пламя) и большим выделением копоти. Сгорая, оставляет малое количество шлаков.

**Внимание!** При нагревании большого количества вещество взрывается!

**Осторожно!** Вещество ядовито! При попадании в организм человека вызывает острое отравление, возможен смертельный исход!

## ДЕТОНИТ М

### Промышленное взрывчатое вещество



**Классификация.** Детониты — смесевые взрывчатые соединения аммиачной селитры с нитроэфирами. Детонит М представляет собой смесь аммиачной селитры, нитроглицерина, алюминиевой пудры и др. компонентов (техническое масло, сода. Относится к бризантным взрывчатым веществам.

**Внешний вид.** Детонит М — порошкообразное вещество серо-стального цвета.

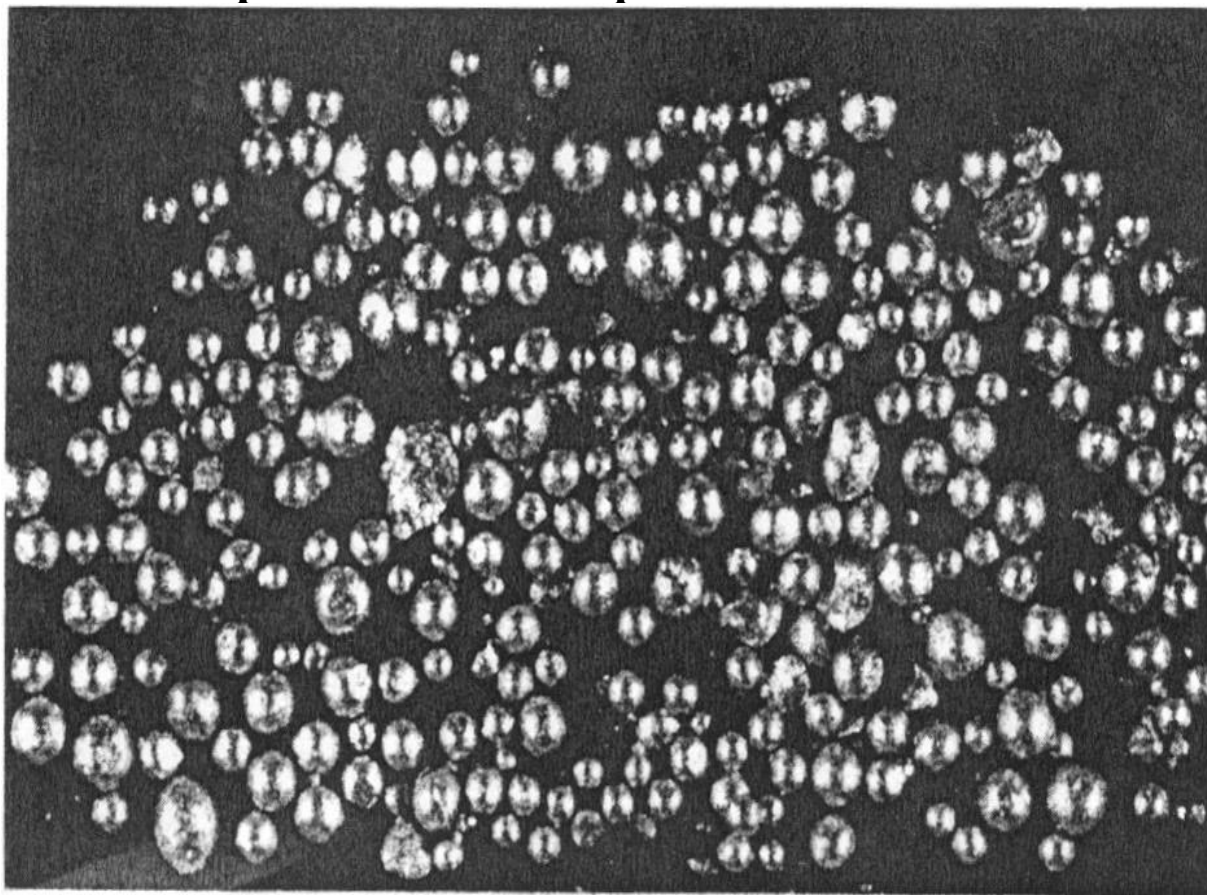
**Термопроба.** При нагревании небольшого количества (со спичечную головку) вещества в пламени горелки происходит расплавление вещества с последующим горением (характерным для бенгальского огня) и выделением копоти. Сгорая, оставляет большое количество шлаков.

**Внимание!** При нагревании большого количества вещество взрывается !

**Осторожно!** Вещество ядовито! При попадании в организм человека вызывает острое отравление, возможен смертельный исход!

## ГРАНУЛИТ АС-4

### Промышленное взрывчатое вещество



**Классификация.** Гранулит представляет собой гранулированный диномон (диномоны — смесь аммиачной селитры с невзрывчатым горючим: торфом, древесной мукой, порошками металлов, техническими маслами и др.). Гранулит АС-4 — смесь гранулированной аммиачной селитры с порошком алюминия.

**Внешний вид.** Гранулит АС-4 — вещество в виде гранул с металлическим блеском. Промышленное вещество не оставляет на упаковке металлических чешуек, самодельное взрывчатое вещество «пылит», оставляя следы.


**Термопроба.** При нагревании небольшого количества гранулита (2-4 гранулы) в пламени горелки происходит подплавление вещества с последующим горением (характерным для бенгальского огня) и выделением копоти. При выносе из пламени горелки горение прекращается.

**Внимание!** При нагревании большого количества вещество взрывается!

**Осторожно!** Вещество ядовито! При попадании в организм человека вызывает острое отравление, возможен смертельный исход!

# ПАТРОН

## Промышленное взрывчатое вещество



**Внешний вид.** Патрон имеет цилиндрическую форму, оболочка выполнена из вошеной бумаги.

**Маркировка.** Наименование ВВ, масса патрона, № партии, месяц и год изготовления, товарный знак завода изготовителя, маркировочная полоса (вокруг патрона).

**Цвет маркировочных полос:**

**БЕЛЫЙ** — взрывчатка только для открытых работ;

**КРАСНЫЙ** — предохранительные ВВ для шахт, не опасных по газу и пыли;


**ЖЕЛТЫЙ** — предохранительные ВВ для работ по углю;

**СИНИЙ** — предохранительные ВВ для работ по породе и руде;

**ЗЕЛЕНый** — предохранительные ВВ для работ в серных и азокиритовых шахтах.

## ШАШКА ТРОТИЛОВАЯ

### Промышленное взрывчатое вещество



*Внешний вид.* Шашка имеет прямоугольную форму, оболочка выполнена из вошеной бумаги.

*Маркировка.* Наименование ВВ, масса вещества.



## ФЕДЕРАЛЬНЫЙ ЗАКОН 3808 (извлечение)

### О борьбе с терроризмом

*Принят Государственной Думой 3 июля 1998 года  
Одобен Советом Федерации 9 июля 1998 года*

Настоящий Федеральный закон определяет правовые и организационные основы борьбы с терроризмом в Российской Федерации, порядок координации деятельности осуществляющих борьбу с терроризмом федеральных органов исполнительной власти, органов исполнительной власти субъектов Российской Федерации, общественных объединений и организаций независимо от форм собственности, должностных лиц и от отдельных граждан, а также права, обязанности и гарантии граждан в связи с осуществлением борьбы с терроризмом.

## Глава I. ОБЩИЕ ПОЛОЖЕНИЯ

### *Статья 3. Основные понятия*

Для целей настоящего Федерального закона применяются следующие основные понятия:

**терроризм** - насилие или угроза его применения в отношении физических лиц или организаций, а также уничтожение (повреждение) или угроза уничтожения (повреждения) имущества и других материальных объектов, содержащие опасность гибели людей, причинения значительного имущественного ущерба либо наступления иных общественно опасных последствий, осуществляемых в целях нарушения общественной безопасности, устрашения населения, или оказания воздействия на принятие органами власти решений, выгодных террористам, или удовлетворения их неправомерных имущественных и (или) иных интересов; посягательство на жизнь государственного или общественного деятеля, совершенное в целях прекращения его государственной или иной политической деятельности либо из мести за такую деятельность; нападение на представителя иностранного государства или сотрудника международной организации, пользующихся международной защитой, а равно на служебные помещения либо транспортные средства лиц, пользующихся международной защитой, если это деяние совершено в целях провокации войны или осложнения международных отношений;

**террористическая деятельность** - деятельность, включающая в себя:

- 1) организацию, планирование, подготовку и реализацию террористической акции;
- 2) подстрекательство к террористической акции, насилию над физическими лицами или организациями, уничтожению материальных объектов в террористических целях;

3) организацию незаконного вооруженного формирования, преступного сообщества (преступной организации), организованной группы для совершения террористической акции, а равно участие в такой акции;

4) вербовку, вооружение, обучение и использование террористов;

5) финансирование заведомо террористической организации или террористической группы или иное содействие им;

**международная террористическая деятельность** - террористическая деятельность, осуществляемая:

1) террористом или террористической организацией на территории более чем одного государства или наносящая ущерб интересам более чем одного государства;

2) гражданами одного государства в отношении граждан другого государства или на территории другого государства;

3) в случае, когда как террорист, так и жертва терроризма являются гражданами одного и того же государства или разных государств, но преступление совершено за пределами территорий этих государств;

**террористическая акция** - непосредственное совершение преступления террористического характера в форме взрыва поджога, применения или угрозы применения ядерных взрывных устройств, радиоактивных, химических, биологических, взрывчатых, токсических, отравляющих, сильнодействующих, ядовитых веществ; уничтожения, повреждения или захвата транспортных средств или других объектов; посягательства на жизнь государственного или общественного деятеля, представителя национальных, этнических, религиозных, или иных групп населения; захвата заложников, похищения человека; создания опасности причинения вреда жизни, здоровью или имуществу неопределенного круга лиц путем создания условий для аварий и катастроф техногенного характера либо реальной угрозы создания такой опасности; распространения угроз в любой форме и любыми средствами; иных действий, создающих опасность гибели людей, причинения значительного имущественного ущерба либо наступления иных общественно опасных последствий;

**преступления террористического характера** - преступления, предусмотренные статьями 205-208, 277 и 360 Уголовного кодекса Российской Федерации. К преступлениям террористического характера могут быть отнесены и другие преступления, предусмотренные Уголовным кодексом Российской Федерации, если они совершены в террористических целях. Ответственность за совершение таких преступлений наступает в соответствии с Уголовным кодексом Российской Федерации;

**террорист** - лицо, участвующее в осуществлении террористической деятельности в любой форме;

**террористическая группа** - группа лиц, объединившихся в целях осуществления террористической деятельности;

**террористическая организация** - организация, созданная в целях осуществления террористической деятельности или признающая возможность использования в своей деятельности терроризма. Организация

признается террористической, если хотя бы одно из ее структурных подразделений осуществляет террористическую деятельность с ведома хотя бы одного из руководящих органов данной организации;

**борьба с терроризмом** - деятельность по предупреждению, выявлению, пресечению, минимизации последствий террористической деятельности;

**контртеррористическая операция** - специальные мероприятия, направленные на пресечение террористической акции, обеспечение безопасности физических лиц, обезвреживание террористов, а также на минимизацию последствий террористической акции;

**зона проведения контртеррористической операции** - отдельные участки местности или акватории, транспортное средство, здание, строение, сооружение, помещение и прилегающие к ним территории или акватории, в пределах которых проводится указанная операция;

**заложник** - физическое лицо, захваченное и (или) удерживаемое в целях понуждения государства, организации или отдельных лиц совершить какое-либо действие или воздержаться от совершения какого-либо действия как условия освобождения удерживаемого лица.

## **Глава II. ОСНОВЫ ОРГАНИЗАЦИИ БОРЬБЫ С ТЕРРОРИЗМОМ**

### ***Статья 5. Цели борьбы с терроризмом***

Борьба с терроризмом в Российской Федерации осуществляется в целях:

- 1) защиты личности, общества и государства от терроризма;
- 2) предупреждения, выявления, пресечения террористической деятельности и минимизации ее последствий;
- 3) выявления и устранения причин и условий, способствующих осуществлению террористической деятельности.

### ***Статья 6. Субъекты, осуществляющие борьбу с терроризмом***

1. Основным субъектом руководства борьбой с терроризмом и обеспечения ее необходимыми силами, средствами и ресурсами является Правительство Российской Федерации.

3. Субъектами, непосредственно осуществляющими борьбу с терроризмом в пределах своей компетенции, являются:

Федеральная служба безопасности Российской Федерации;  
Министерство внутренних дел Российской Федерации;  
Служба внешней разведки Российской Федерации; Федеральная служба охраны Российской Федерации; Министерство обороны Российской Федерации;  
Федеральная пограничная служба Российской Федерации.

### ***Статья 7. Компетенция субъектов, осуществляющих борьбу с терроризмом***

2. Федеральная служба безопасности Российской Федерации и ее территориальные органы в субъектах Российской Федерации осуществляют борьбу с терроризмом посредством предупреждения, выявления и пресечения преступлений террористического характера, в том числе преступлений, преследующих политические цели, а также посредством предупреждения, выявления и пресечения международной террористической деятельности, в соответствии с уголовно-процессуальным законодательством проводят предварительное расследование по уголовным делам о таких преступлениях.

3. Министерство внутренних дел Российской Федерации осуществляет борьбу с терроризмом посредством предупреждения, выявления и пресечения преступлений террористического характера, преследующих корыстные цели.

### ***Статья 9. Содействие органам, осуществляющим борьбу с терроризмом***

1. Органы исполнительной власти субъектов Российской Федерации, органы местного самоуправления, общественные объединения и организации независимо от форм собственности, должностные лица должны оказывать содействие органам, осуществляющим борьбу с терроризмом.

2. Сообщение граждан правоохранительным органам о ставших известными им сведениях о террористической деятельности и о любых других обстоятельствах, информация о которых может способствовать предупреждению, выявлению и пресечению террористической деятельности, а также минимизации ее последствий, является гражданским долгом каждого.

## **Глава VII. КОНТРОЛЬ И НАДЗОР ЗА ЗАКОННОСТЬЮ ОСУЩЕСТВЛЕНИЯ БОРЬБЫ С ТЕРРОРИЗМОМ**

### ***Статья 26. Контроль за осуществлением борьбы с терроризмом***

Контроль за осуществлением борьбы с терроризмом в Российской Федерации осуществляют Президент Российской Федерации и Правительство Российской Федерации.

### ***Статья 27. Надзор за законностью осуществления борьбы с терроризмом***

1. терроризмом осуществляет Генеральный прокурор Российской Федерации и подчиненные ему прокуроры.

**УГОЛОВНЫЙ КОДЕКС  
РОССИЙСКОЙ ФЕДЕРАЦИИ  
(извлечение)**

*Принят Государственной Думой 24 мая 1996 года  
Одобен Советом  
Федерации 5 июня 1996 года*

**Раздел IX. ПРЕСТУПЛЕНИЯ ПРОТИВ  
ОБЩЕСТВЕННОЙ БЕЗОПАСНОСТИ  
И ОБЩЕСТВЕННОГО ПОРЯДКА**

**Глава 24. Преступления против общественной безопасности**

***Статья 205. Терроризм***

1. Терроризм, то есть совершение взрыва, поджога или иных действий, создающих опасность гибели людей, причинения значительного имущественного ущерба либо наступления иных общественно опасных последствий, если эти действия совершены в целях нарушения общественной безопасности, устрашения населения либо оказания воздействия на принятие решений органами власти, а также угроза совершения указанных действий в тех же целях -

наказываются лишением свободы на срок от пяти до десяти лет.

2. Те же деяния, совершенные:

а) группой лиц по предварительному сговору;

б) неоднократно;

в) с применением огнестрельного оружия, -

наказываются лишением свободы на срок от восьми до пятнадцати лет.

3. Деяния, предусмотренные частями первой или второй настоящей статьи, если они совершены организованной группой либо повлекли по неосторожности смерть человека или иные тяжкие последствия, - наказываются лишением свободы на срок от десяти до двадцати лет.

***Примечание.*** Лицо, участвовавшее в подготовке акта терроризма, освобождается от уголовной ответственности, если оно своевременным предупреждением органов власти или иным способом способствовало предотвращению осуществления акта терроризма и если в действиях этого лица не содержится иного состава преступления.

***Статья 206. Захват заложника***

1. Захват или удержание лица в качестве заложника, совершенны в целях понуждения государства, организации или гражданина совершить какое-либо действие или воздержаться от совершения какого-либо действия как условия освобождения заложника, - наказываются лишением свободы на срок от пяти до десяти лет.

2. Те же деяния, совершенные:

- а) группой лиц по предварительному сговору;
- б) неоднократно;
- в) с применением насилия, опасного для жизни или здоровья;
- г) с применением оружия или предметов, используемых в качестве оружия;
- д) в отношении заведомо несовершеннолетнего;
- е) в отношении женщины, заведомо для виновного находящейся в состоянии беременности;
- ж) в отношении двух или более лиц;
- з) из корыстных побуждений или по найму,  
-наказываются лишением свободы на срок от шести до пятнадцати лет.

3. Деяния, предусмотренные частями первой или второй настоящей статьи, если они совершены организованной группой либо повлекли по неосторожности смерть человека или иные тяжкие последствия, - наказываются лишением свободы на срок от восьми до двадцати лет.

**Примечание.** Лицо, добровольно или по требованию властей освободившее заложника, освобождается от уголовной ответственности, если в его действиях не содержится иного состава преступления.

### ***Статья 207. Заведомо ложное сообщение об акте терроризма***

Заведомо ложное сообщение о готовящихся взрыве, поджоге или иных действиях, создающих опасность гибели людей, причинения значительного имущественного ущерба либо наступления иных общественно опасных последствий, - наказывается штрафом в размере от двухсот до пятисот минимальных размеров оплаты труда или в размере заработной платы или иного дохода осужденного за период от двух до пяти месяцев, либо исправительными работами на срок от одного года до двух лет, либо арестом на срок от трех до шести месяцев, либо лишением свободы на срок до трех лет.

### ***Статья 208. Организация незаконного вооруженного формирования или участия в нем***

1. Создание вооруженного формирования (объединения, отряда, дружины или иной группы), не предусмотренного федеральным законом, а равно руководство таким формированием - наказываются лишением свободы на срок от двух до семи лет.

2. Участие в вооруженном формировании, не предусмотренном федеральным законом, - наказываются ограничением свободы на срок от трех лет, либо арестом на срок до шести месяцев, либо лишением свободы на срок до пяти лет.